



ТЕРРИТОРИАЛЬНЫЙ ОРГАН ФЕДЕРАЛЬНОЙ
СЛУЖБЫ ГОСУДАРСТВЕННОЙ СТАТИСТИКИ
ПО ТОМСКОЙ ОБЛАСТИ

Демография организаций Томской области



январь-июнь 2023 года



ФЕДЕРАЛЬНАЯ СЛУЖБА
ГОСУДАРСТВЕННОЙ СТАТИСТИКИ


Демография организаций

Томской области

январь-июнь 2023 года

- 01 Демография организаций
- 02 Демография организаций в разрезе форм собственности
- 03 Демография организаций по видам экономической деятельности
- 04 Демография организаций по муниципальным образованиям
- 05 Распределение зарегистрированных юридических лиц по формам собственности и видам деятельности





ДЕМОГРАФИЯ ОРГАНИЗАЦИЙ

единиц

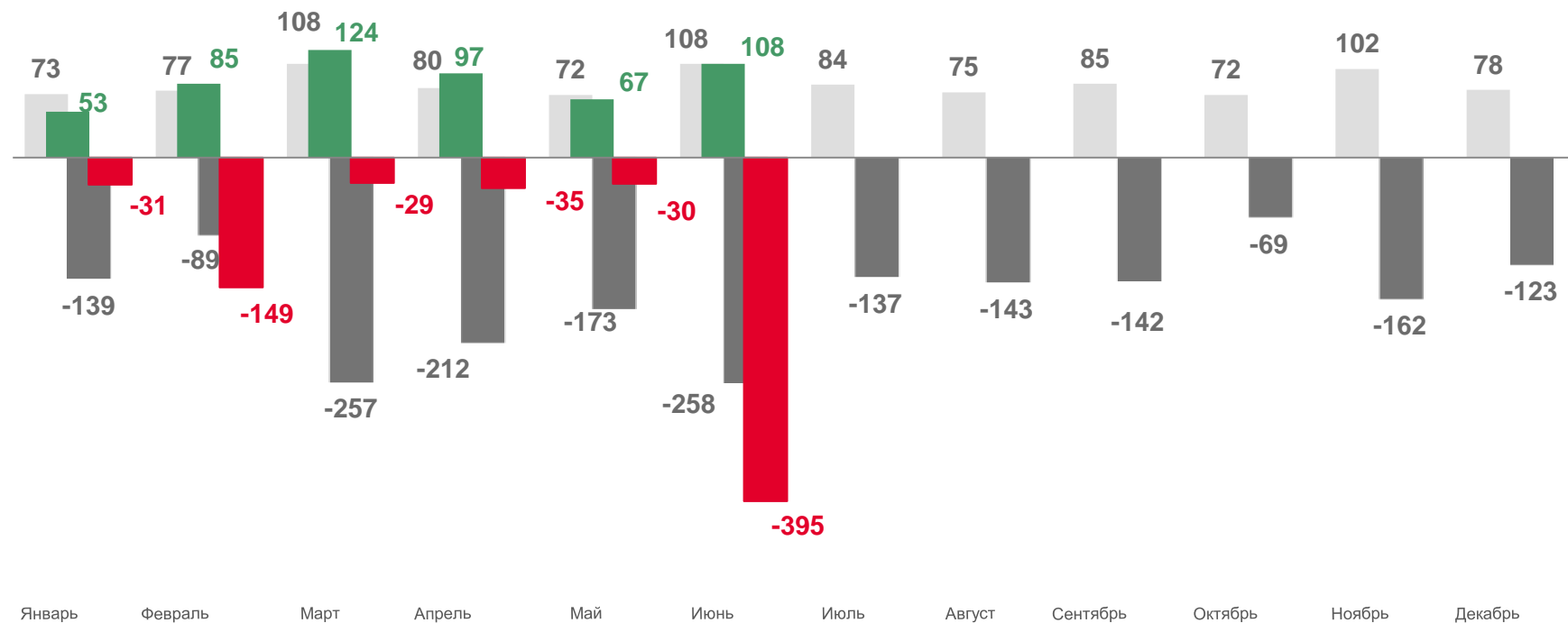
Количество организаций

22 929

на 1 июля 2023 года

97,7%

к 1 июля 2022 года




■ Поставлены на учёт в 2022 г.

■ Поставлены на учёт в 2023 г.

■ Сняты с учёта в 2022 г.

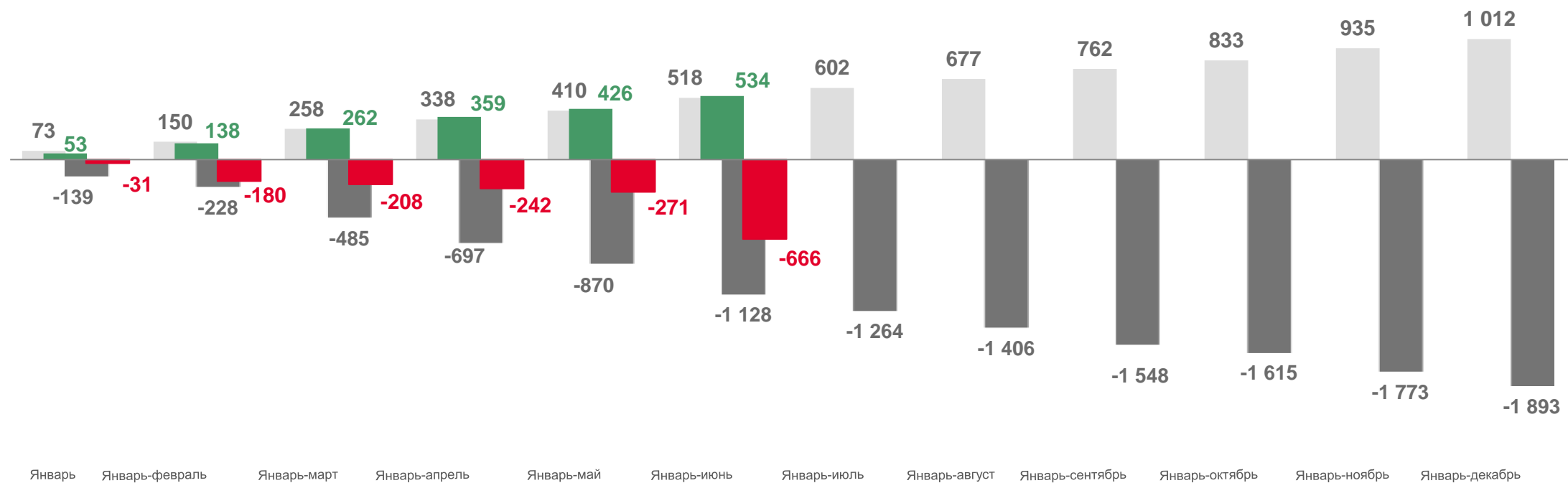
■ Сняты с учёта в 2023 г.





ДЕМОГРАФИЯ ОРГАНИЗАЦИЙ

единиц




■ Поставлены на учёт в 2022 г.

■ Поставлены на учёт в 2023 г.

■ Сняты с учёта в 2022 г.

■ Сняты с учёта в 2023 г.





ДЕМОГРАФИЯ ОРГАНИЗАЦИЙ В РАЗРЕЗЕ ФОРМ СОБСТВЕННОСТИ

июнь, единиц



Количество зарегистрированных организаций

108



Количество ликвидированных организаций

395

Российская собственность

106 ↓ **387**

Государственная

- ↓ **1**

Муниципальная

2 ↓ **2**

Частная

103 ↓ **377**

Общественных
и религиозных организаций
(объединений)

1 ↓ **6**

Смешанная российская собственность


- ↓ **1**

Иностранная собственность

1 ↓ **7**

Совместная российская и иностранная собственность

1 ↓ **1**



ДЕМОГРАФИЯ ОРГАНИЗАЦИЙ В РАЗРЕЗЕ ФОРМ СОБСТВЕННОСТИ

январь–июнь, единиц



Количество зарегистрированных организаций

534



Количество ликвидированных организаций

666

Российская собственность

525 ↓ **652**

Государственная

- ↓ **5**

Муниципальная

2 ↓ **8**

Частная

498 ↓ **618**

Общественных
и религиозных организаций
(объединений)

23 ↓ **15**

Смешанная российская собственность


- ↓ **1**

Иностранная собственность

8 ↓ **12**

Совместная российская и иностранная собственность

1 **1**



ДЕМОГРАФИЯ ОРГАНИЗАЦИЙ ПО ВИДАМ ЭКОНОМИЧЕСКОЙ ДЕЯТЕЛЬНОСТИ

январь-июнь, единиц



Количество зарегистрированных организаций

534



Количество ликвидированных организаций

666




Сельское, лесное хозяйство, охота, рыболовство и рыбоводство

10



17



Обеспечение электрической энергией, газом и паром; кондиционирование воздуха

2



1



Добыча полезных ископаемых

5

5



Водоснабжение; водоотведение, организация сбора и утилизации отходов, деятельность по ликвидации загрязнений

2



4



Обрабатывающие производства

50

50




Строительство

88



108



ДЕМОГРАФИЯ ОРГАНИЗАЦИЙ ПО ВИДАМ ЭКОНОМИЧЕСКОЙ ДЕЯТЕЛЬНОСТИ

январь-июнь, единиц



Количество зарегистрированных организаций

534



Количество ликвидированных организаций

666



Торговля оптовая и розничная; ремонт автотранспортных средств и мотоциклов

120



217



Деятельность в области информации и связи

31



30



Транспортировка и хранение

34



22



Деятельность финансовая и страховая

7



5



Деятельность гостиниц и предприятий общественного питания

12



22




Деятельность по операциям с недвижимым имуществом

28



45





ДЕМОГРАФИЯ ОРГАНИЗАЦИЙ ПО ВИДАМ ЭКОНОМИЧЕСКОЙ ДЕЯТЕЛЬНОСТИ

январь-июнь, единиц



Количество зарегистрированных организаций

534



Количество ликвидированных организаций

666



Деятельность профессиональная, научная и техническая

69 ↑ 63



Образование

3 ↓ 12



Деятельность административная и сопутствующие дополнительные услуги

20 ↓ 23



Деятельность в области здравоохранения и социальных услуг

11 ↑ 3



Государственное управление и обеспечение военной безопасности; социальное обеспечение

3 ↑ 2




Деятельность в области культуры, спорта, организация досуга и развлечений

12 12



Предоставление прочих видов услуг

27 ↑ 25



ДЕМОГРАФИЯ ОРГАНИЗАЦИЙ ПО МУНИЦИПАЛЬНЫМ ОБРАЗОВАНИЯМ

июнь, единиц

Количество зарегистрированных организаций

Количество ликвидированных организаций

Муниципальные образования

Городские округа Томской области

453



600

Муниципальные районы Томской области

81



66

Количество организаций
на 1 мая

● меньше 70

Городской округ г. Кедровый, Тегульдетский, Чаинский

● от 71 до 100

Бакcharский, Кривошеинский, Зырянский, Молчановский, Александровский

● от 101 до 150

Парабельский, Кожевниковский, Каргасокский

● от 151 до 300

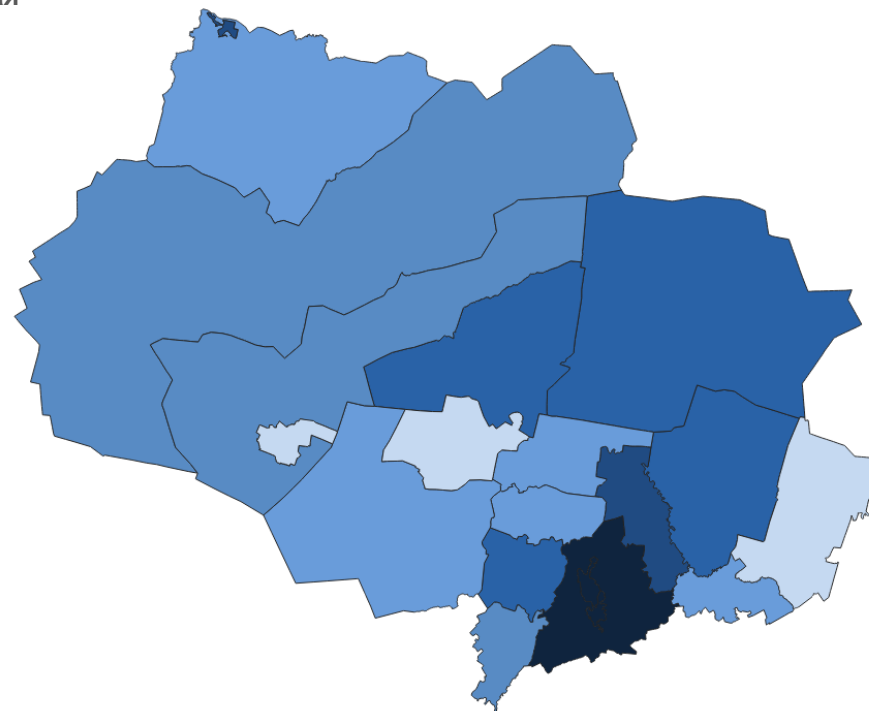
Шегарский, Верхнекетский, Первомайский, Колпашевский


● от 301 до 1000

Асиновский, городской округ г. Стрежевой,

● от 1001 и более

ЗАТО Северск, Томский, Городской округ г. Томск





РАСПРЕДЕЛЕНИЕ ЗАРЕГИСТРИРОВАННЫХ ЮРИДИЧЕСКИХ ЛИЦ В РАЗРЕЗЕ ФОРМ СОБСТВЕННОСТИ

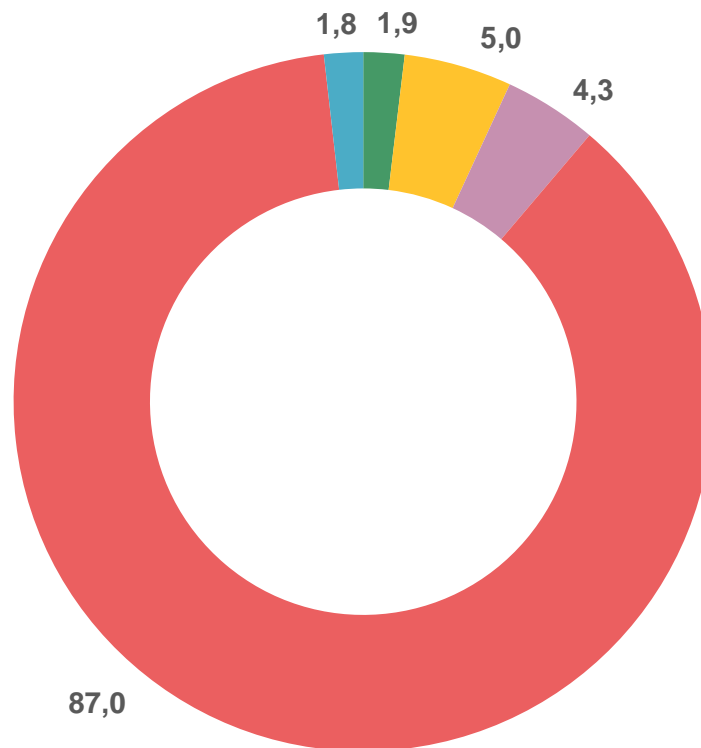
январь-июнь, в %

Всего


22 929

организаций

на 1 июля 2023 года



- Государственная собственность
- Муниципальная собственность
- Собственность общественных и религиозных организаций (объединений)
- Частная собственность
- Другие формы собственности



РАСПРЕДЕЛЕНИЕ ЗАРЕГИСТРИРОВАННЫХ ЮРИДИЧЕСКИХ ЛИЦ ПО ВИДАМ ЭКОНОМИЧЕСКОЙ ДЕЯТЕЛЬНОСТИ

январь-июнь, в %

